



Centar za evaluaciju u obrazovanju i nauci

SCIndeks Asistent v.3.1

-Podsetnik-

Sadržaj

Namena	3
Registracija korisnika	4
Autor	6
Prijava novog rukopisa	6
Postavljanje izmenjene verzije za drugi krug recenzije.....	12
Lektura	14
Urednik	18
Dodela uredničkog zaduženja	18
Recenzentski postupak	23
Postupak lekture	37
Produkcija	41
Kreiranje budućeg broja, raspoređivanje rukopisa u budućí broj, publikovanje broja	44
Recenzent	53
Lektor	56
Grafički urednik	60
Korektor	62

Namena

Funkcija ovog Podsetnika je da domaćim korisnicima, posebno autorima koji nemaju iskustva s onlajn prijavom radova, posluži kao kratka ilustrovana dopuna Pomoći/Help-u. Detaljne instrukcije o načinu rada date su u samoj Pomoći. Ova verzija Podsetnika je privremena. Konačna verzija biće objavljena na osnovu primedaba uredništava časopisa zajedno sa prevodom Help-a na srpski jezik.

Napomena:

Svi primeri u Podsetniku odnose se na fiktivni časopis „Probni časopis“.

Kao glavni urednik javlja se Tanja Ćirić, a kao autor Milica Antić. Recenzenti su Nikola R. Stanić i Dragoljub Đorđević. Grafički urednik je Petar Petrović, lektor je Nikola Stanić, dok se kao korektor javlja Dragoljub Đorđević.

Registracija korisnika

Potencijalni korisnik časopisa se može registrovati samostalno kao čitalac, autor i / ili recenzent.

Klikom na dugme „**Registracija**“ u donjem desnom uglu na početnoj stranici časopisa, započinje se proces registracije.

The screenshot shows the registration page for 'Probni časopis'. The header includes the site logo, navigation links for 'REGISTRACIJA' and 'PRIJAVA', and a search bar. The main content area is divided into two columns. The left column contains introductory text about the ASISTENT system and its features, such as integration with CrossRef/DOI and CrossCheck. The right column contains a registration form with fields for 'Korisničko ime' and 'Lozinka', a checkbox for 'Zapamti moje parametre', and buttons for 'Registracija' and 'Prijava'. A red arrow points to the 'Registracija' button. The right sidebar contains links for 'JEZIK', 'INFORMACIJE', 'PRIJAVI RUKOPIS', 'PRETRAŽIVANJE', and 'AKTUELNI BROJ'.

Probni časopis

REGISTRACIJA PRIJAVA

AKTUELNI BROJ ARHIVA INFO ▾

Traži

POČETNA [Prijava](#)

ASISTENT je sistem za onlajn uređivanje i publikovanje časopisa. Podržava sve aktivnosti upravljanja uređivanjem, od kreiranja stranice časopisa, preko prijavljivanja rukopisa, praćenja recenzentskog procesa, vođenja administracije i čuvanja evidencije, do donošenja konačnih uredničkih odluka i publikovanja svezaka na sopstvenoj veb stranici.

Omogućava integraciju radova u "Sistem unakrsnog referisanja" (CrossRef/DOI) i prevenciju plagijarizma (CrossCheck). Obuhvata i neke ekskluzivne automatizovane funkcije namenjene kontroli kvaliteta: dodeljivanje ključnih reči na osnovu međunarodnih tezaurusa (KwASS), oblikovanje referenci u skladu s odabranim citatnim stilom (RefFormatter) i otkrivanje izostavljenih citata u tekstu rada i u popisu referenci (CiteMatcher).

Detalji o ASISTENT-u dati su pod Info u glavnom meniju. Za puni uvid u mogućnosti ASISTENT-a neophodni su registracija i prijava.

Korisničko ime *

Lozinka *

Zaboravili ste lozinku?

Zapamti moje parametre za pristup sistemu i ostavi me prijavljenog

Registracija **Prijava**

JEZIK

English
Srpski
Ostalo

INFORMACIJE

Za čitaoce
Za autore
Za bibliotekare

PRIJAVI RUKOPIS

PRETRAŽIVANJE

AKTUELNI BROJ

ATOM 1.0
RSS 2.0
RSS 1.0

© Copyright 2020. Centar za evaluaciju u obrazovanju i nauci

OPEN ACCESS crossref cross check COPE

Otvara se obrazac u kom je neophodno popuniti sva obavezna polja:

The screenshot shows a web interface for 'Probni časopis'. The header includes a logo of a dog's face, the site name, and navigation links for 'REGISTRACIJA' and 'PRIJAVA'. Below the header, there are links for 'AKTUELNI BROJ', 'ARHIVA', and 'INFO', along with a search bar labeled 'Traži'. The main content area is divided into two columns: 'Moj profil' and 'Prijava'. The 'Moj profil' column contains four required fields: 'Ime *', 'Prezime *', 'Afilijacija *', and 'Država *'. The 'Prijava' column contains four required fields: 'Adresa e-pošte *', 'Korisničko ime *', 'Lozinka *', and 'Ponovi lozinku *'. Below these fields, there are three checkboxes for user preferences, with the first one checked. At the bottom, there are two buttons: 'Registracija' and 'Prijava', with a red arrow pointing to the 'Registracija' button. The right sidebar contains sections for 'JEZIK' (English, Srpski, Ostalo), 'INFORMACIJE' (Za čitaoce, Za autore, Za bibliotekare), 'PRIJAVI RUKOPIS', 'PRETRAŽIVANJE', and 'AKTUELNI BROJ' with three RSS feed options.

Probni časopis

REGISTRACIJA PRIJAVA

AKTUELNI BROJ ARHIVA INFO

Traži

POČETNA / [Registracija](#)

Moj profil

Ime *

Prezime *

Afilijacija *

Država *

Prijava

Adresa e-pošte *

Korisničko ime *

Lozinka *

Ponovi lozinku *

Da, slažem se da se moji podaci prikupljaju i čuvaju u skladu sa izjavom o privatnosti.

Da, želim da primam poruke o novim brojevima i obaveštenjima.

Da, žele(o)la bih da me kontaktirate da radim recenzije za vaš časopis.

⇒ Registracija Prijava

JEZIK

English

Srpski

Ostalo

INFORMACIJE

Za čitaoce

Za autore

Za bibliotekare

PRIJAVI RUKOPIS

PRETRAŽIVANJE

AKTUELNI BROJ

ATOM 1.0

RSS 2.0

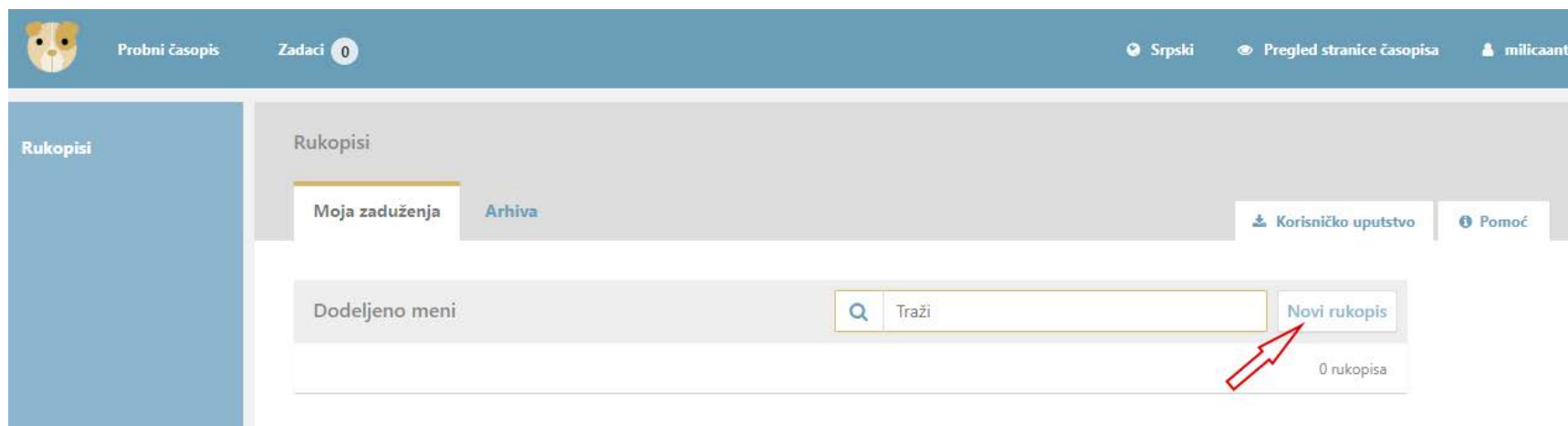
RSS 1.0

Popunjavanjem obaveznih polja, korisnik je automatski registrovan kao čitalac i autor u časopisu. Od tri ponuđene opcije za odabir, obavezna je saglasnost u vezi sa izjavom o privatnosti. Preostale dve su opcione. Odabirom treće ponuđene opcije korisnik se registruje i kao recenzent.

Autor

Prijava novog rukopisa

Klikom na dugme „**Novi rukopis**“ u gornjem desnom uglu na početnoj autorovoj stranici, započinje se proces prijave novog rukopisa u 4 koraka.

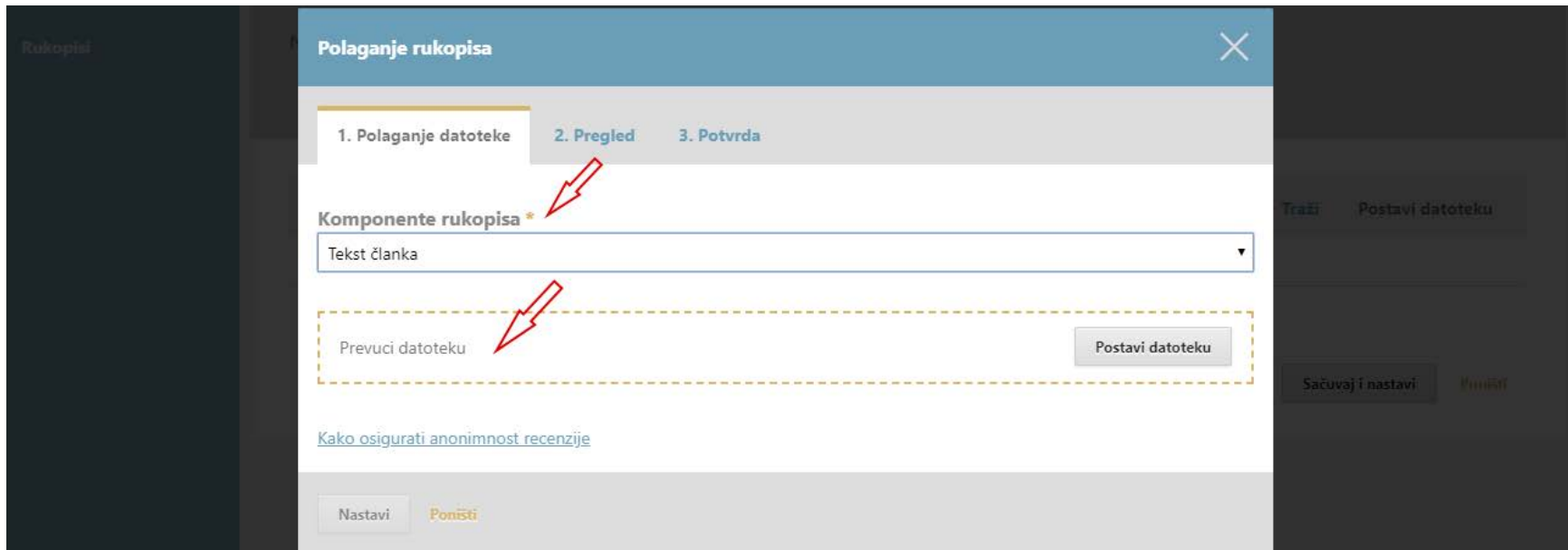


(1) Početak:

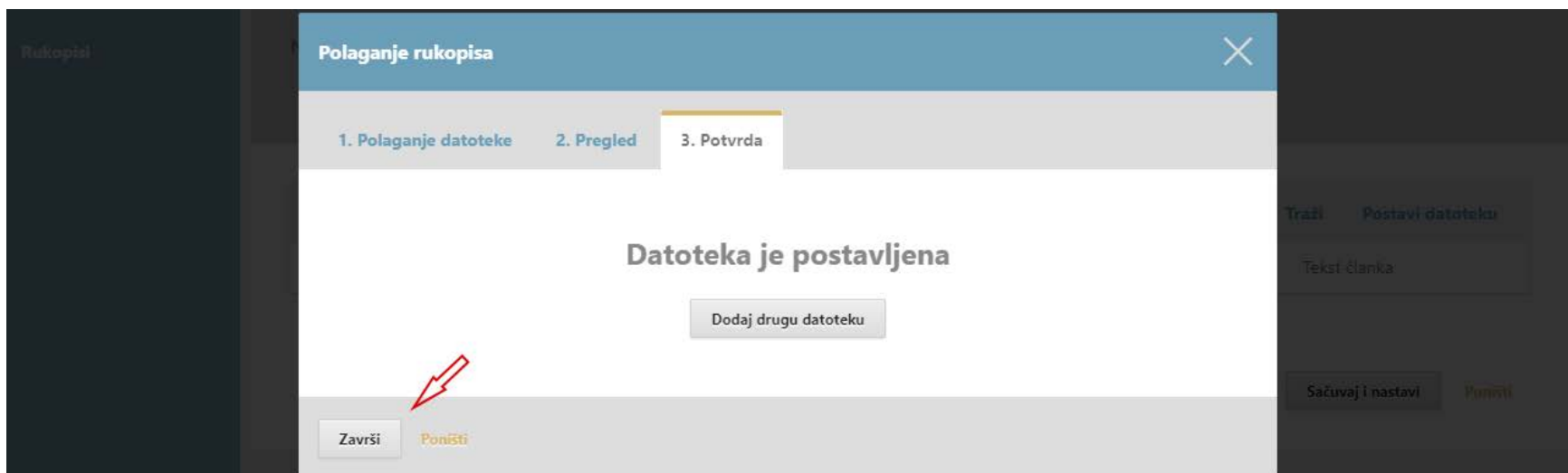
- odabrati jezik rada,
- odabrati rubriku / tip dokumenta,
- označiti sve uslove za predaju rukopisa,
- označiti saglasnost u vezi sa izjavom o privatnosti,
- sačuvati izmene i nastaviti do sledećeg koraka.

(2) Polaganje datoteke:

- Iz padajućeg menija odabrati komponentu rukopisa. Time se označava da li je u pitanju tekst samog rukopisa, slika, set podataka i sl.
- Prevući datoteku u odgovarajuće polje ili je postaviti preko opcije „Postavi datoteku“.



- U delu „2. Pregled“ promeniti naziv datoteke, ukoliko je potrebno.
- U delu „3. Potvrda“ potvrditi i završiti postavljanje datoteke.



- sačuvati izmene i nastaviti do sledećeg koraka.

(3) Unos metapodataka:

- Uneti naslov, podnaslov, sažetak, ključne reči na srpskom i engleskom jeziku, institucionalnu podršku i reference – svaku u novom redu. Naslov i sažetak su metapodaci koji se obavezno unose.

The screenshot shows a web application interface for entering metadata. At the top, there is a blue header bar with a dog icon, the text "Probni časopis", "Zadaci 0", and navigation links for "Srpski", "Pregled stranice časopisa", and a user profile "milicaant". On the left, a blue sidebar contains the word "Rukopisi". The main content area is titled "Novi rukopis" and features a progress bar with five steps: "1. Početak", "2. Polaganje datoteke", "3. Unos metapodataka" (highlighted), "4. Potvrda", and "5. Naredni koraci". Below the progress bar, there are three input sections: "Prefiks" with an empty text box and a globe icon, "Naslov*" with two text boxes containing "Naslov za Probni časopis" and "Title for Probni časopis" respectively, and "Podnaslov" with an empty text box and a globe icon. A small example text "Npr. kao članovi u engleskom jeziku: A, The" is located below the "Prefiks" input.

Sažetak *

Ovo je sažetak. |

English

This is abstract.

The image shows two text editor windows. The top window is titled 'Sažetak *' and contains the text 'Ovo je sažetak. |'. The bottom window is titled 'English' and contains the text 'This is abstract.'. Both windows have a rich text editor toolbar with icons for bold, italic, underline, list, link, unlink, code, image, and upload.

- Ukoliko postoji više autora, isti se unose klikom na dugme „**Dodaj autora**“. Otvara se novi obrazac, u kom se popunjavaju osnovni podaci svakog autora ponaosob.

Autori

 **Dodaj autora**

Ime	Adresa e-pošte	Uloge	Kontakt osoba	U listi za pregled
▶ Milica Antić	milica.antic@ceon.rs	Autor	<input checked="" type="checkbox"/>	<input checked="" type="checkbox"/>

Dopunski metapodaci

Ključne reči

jedan x dva x tri x


one x two x three x English

Institucionalna podrška

English

Reference

Prva referenca
 Druga referenca
 Treca referenca

 **Sačuvaj i nastavi** [Poništi](#)

➤ Sačuvati izmene i nastaviti do sledećeg koraka.

(4) Potvrda:


Probni časopis Zadaci 0 Srpski Pregled stranice časopisa milicaant

Rukopisi

Novi rukopis

1. Početak 2. Polaganje datoteke 3. Unos metapodataka **4. Potvrda** 5. Naredni koraci

Pre nego što nastavite, možete se vratiti nazad i proveriti sve podatke koje ste uneli. Kada se uverite da je sve u redu, kliknite na dugme "Završi prijavu rukopisa".

 **Završi prijavu rukopisa** [Poništi](#)

U delu „**Naredni koraci**“ otvara se stranica sa obaveštenjem o uspešno podnetom rukopisu i o mogućim narednim koracima.



The screenshot shows a web application interface for a journal submission process. The top navigation bar is blue and contains a dog icon, the text "Probni časopis", "Zadaci 0", a language selector set to "Srpski", a "Pregled stranice časopisa" link, and a user profile icon labeled "milicaant". A left sidebar is also blue and labeled "Rukopisi". The main content area has a grey header with "Novi rukopis" and a progress bar with five steps: "1. Početak", "2. Polaganje datoteke", "3. Unos metapodataka", "4. Potvrda", and "5. Naredni koraci". The "5. Naredni koraci" step is highlighted with a white background and a yellow border. Below the progress bar, the text "Završeno" is displayed in bold. A paragraph follows: "Zahvaljujemo se na interesovanju da objavite Vaš rukopis u našem časopisu Probni časopis." Below this is the section "Koji je sledeći korak?". A paragraph explains: "Kontakt osoba časopisa je obaveštena da ste prijavili rukopis, a Vi ste dobili potvrdu na adresu e-pošte. Kontaktiraće Vas urednik povodom Vašeg rukopisa." The text "Dalje je moguće:" is followed by a bulleted list of three links: "Uraditi recenziju za prijavljeni rukopis", "Prijaviti novi rukopis", and "Vratiti se na korisničku stranu".

Probni časopis Zadaci 0 Srpski Pregled stranice časopisa milicaant

Rukopisi

Novi rukopis

1. Početak 2. Polaganje datoteke 3. Unos metapodataka 4. Potvrda 5. Naredni koraci

Završeno

Zahvaljujemo se na interesovanju da objavite Vaš rukopis u našem časopisu Probni časopis.

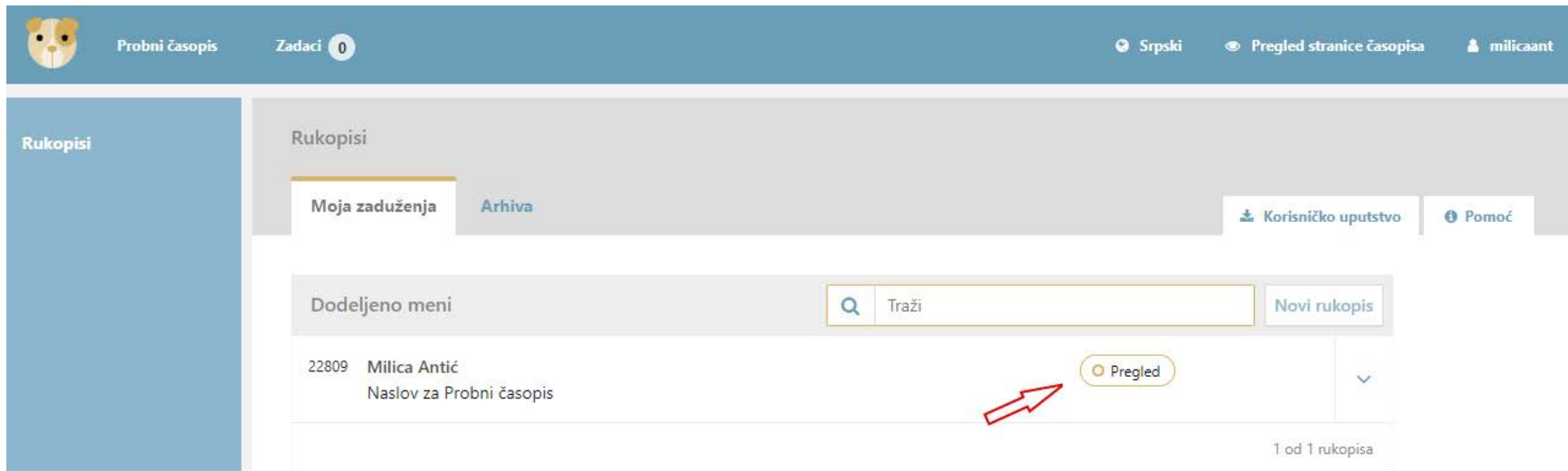
Koji je sledeći korak?

Kontakt osoba časopisa je obaveštena da ste prijavili rukopis, a Vi ste dobili potvrdu na adresu e-pošte. Kontaktiraće Vas urednik povodom Vašeg rukopisa.

Dalje je moguće:

- [Uraditi recenziju za prijavljeni rukopis](#)
- [Prijaviti novi rukopis](#)
- [Vratiti se na korisničku stranu](#)

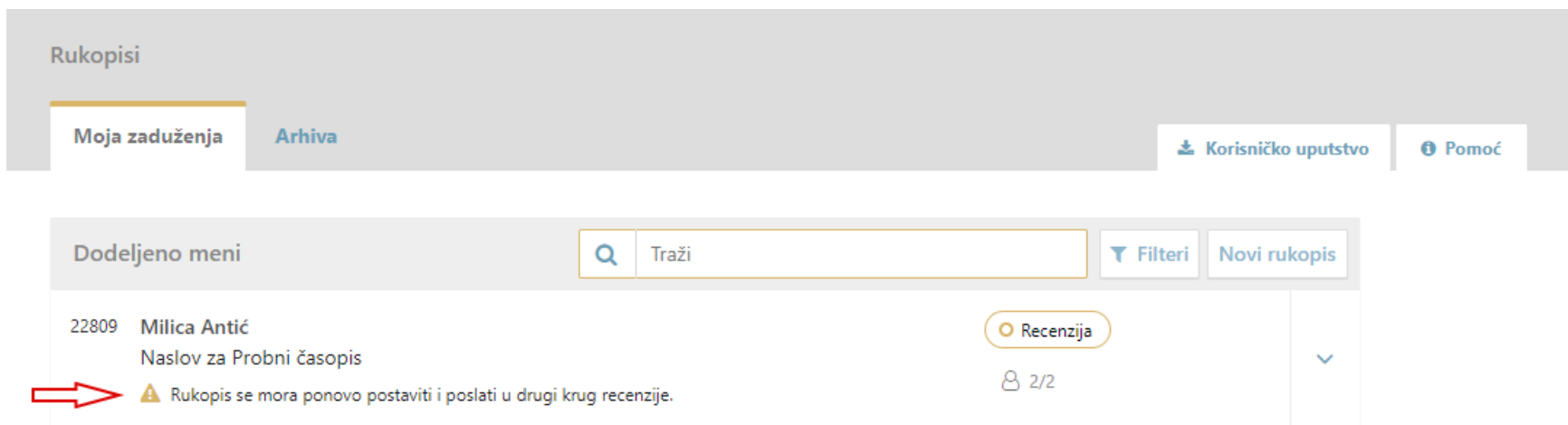
Vraćanjem na **korisničku stranu**, autor ima uvid u rukopise koje je podneo časopisu i u kojoj fazi se oni trenutno nalaze.



The screenshot shows the 'Rukopisi' section of a user interface. At the top, there is a navigation bar with a dog icon, 'Probni časopis', 'Zadaci 0', 'Srpski', 'Pregled stranice časopisa', and a user profile 'milicaant'. Below this, the 'Rukopisi' section has tabs for 'Moja zaduženja' (selected) and 'Arhiva'. A search bar contains 'Traži' and a 'Novi rukopis' button. A table lists one manuscript: '22809 Milica Antić Naslov za Probni časopis'. The status is 'Pregled', indicated by a yellow circle with a dot and a red arrow pointing to it. A 'Korisničko uputstvo' and 'Pomoć' link are also visible. At the bottom right, it says '1 od 1 rukopisa'.

Postavljanje izmenjene verzije za drugi krug recenzije

Kada autor dobije obaveštenje o odluci urednika i kada se uloguje u sistem, ispod naslova rukopisa nalazi se obaveštenje u vezi sa odlukom.



This screenshot shows the 'Rukopisi' section with the manuscript '22809 Milica Antić Naslov za Probni časopis' in the 'Recenzija' stage, indicated by a yellow circle with a dot and a red arrow. Below the manuscript title, there is a warning icon (yellow triangle with an exclamation mark) and the text: 'Rukopis se mora ponovo postaviti i poslati u drugi krug recenzije.' The status 'Recenzija' is also highlighted in a yellow circle. A '2/2' icon is visible below the manuscript. The interface includes a search bar, 'Filteri', 'Novi rukopis', and links for 'Korisničko uputstvo' and 'Pomoć'.

Klikom na rukopis otvara se novi prozor gde se u okviru „Obaveštenja“ vidi e-pošta koja je poslata od strane urednika, a koja uključuje i sugestije recenzenata.

Izmenjena verzija postavlja se u deo „**Izmenjene verzije**“. Kada se postavi, ta informacija će postati vidljiva u statusu 1. kruga.

Pregled Recenzija Lektura Produkcija

Krug 1

Status 1. kruga
Rukopis je ponovo postavljen, radi drugog kruga recenzije.

Obaveštenja

[probni] Urednikova odluka 2020/01/31 12:51 PM

Recenzenti
Nema stavki

Recenzentske datoteke [Traži](#)
Nema datoteka

Izmenjene verzije [Traži](#) [Postavi datoteku](#)

119094-1 Tekst članka, Autorova izmenjena verzija.docx 2020/01/31 Tekst članka

Lektura

Kada autor dobije obaveštenje o konačnoj pozitivnoj odluci urednika (Objaviti bez izmena) i kada se uloguje u sistem, informacija o odluci će biti vidljiva u Statusu, a rukopis će se nalaziti u fazi Lektura.

Završetkom inicijalne lekture, autor dobija obaveštenje.

Prijavom u sistem u okviru svojih zaduženja autor vidi rukopis, a sa desne strane naslova dve ikonice (dokument i oblačić), koje ukazuju na to da je postavljena lektorisana datoteka i da je započeta diskusija od strane lektora.

The screenshot displays the 'Rukopisi' (Manuscripts) section of a web application. At the top, there are tabs for 'Moja zaduženja' (My assignments) and 'Arhiva' (Archive). To the right, there are links for 'Korisničko uputstvo' (User manual) and 'Pomoć' (Help). Below this is a search bar labeled 'Dodeljeno meni' (Assigned menu) with the text 'Traži' (Search) and a 'Novi rukopis' (New manuscript) button. The main content area shows a list of manuscripts. The first entry is '19322 Milica Antić' with the subtitle 'Naslov za Probni časopis'. To the right of the title, there is a 'Lektura' (Review) button, a document icon with the number '1', and a speech bubble icon with the number '1'. A red arrow points to these icons. At the bottom right of the list, it says '1 od 1 rukopisa' (1 of 1 manuscripts).


- Klikom na rukopis, otvara se faza lekture, u kojoj autor preuzima lektorisanu datoteku koju je postavio lektor.
- Klikom na naslov diskusije, otvara se novi prozor, gde se vidi poruka lektora, na koju autor može da odgovori direktno, bez pokretanja nove diskusije.


Pregled Recenzija **Lektura** Produkcija

Diskusija Dodaj diskusiju

Ime	Od	Poslednji odgovor	Odgovori	Zatvoreno
lektura	nstanic 2020/02/01 03:32 PM	-	0	<input type="checkbox"/>

Lektura Traži

 99730-1 nstanic, 19322-Tekst članka-99729-1-6-20200201.docx 2020/02/01 Tekst članka





Učesnici

Milica Antić (milicaant)

Nikola Stanić (nstanic)

Poruke

Napomena

Od

⇒ Molim Vas da pogledate lektorisanu verziju rukopisa i da mi javite komentare.

nstanic

2020/02/01 03:32

⇒  nstanic, 19322-Tekst članka-99729-1-6-20200201.docx

PM



Dodaj poruku

Poruka *

  **B** *I* U      Upload 

Saglasan sam sa izmenama koje ste napravili. 

Prilozi

 Traži

Postavi datoteku

Nema datoteka



OK

Poništi

Ukoliko je autor saglasan sa izmenama koje je napravio lektor, dovoljno je samo da se odgovori lektoru porukom. Ukoliko nije, putem opcije „**Postavi datoteku**“, autor postavlja datoteku sa određenim izmenama i šalje lektoru.